

ワンタッチ ノーマルチェーン

G need
SPEEDY

GKT10

軽トラ専用

極太チェーン採用!



1 チェーンをタイヤの裏側から通します。



2 ワイヤーを持ち上げ、フックを接続します。



3 上下のフックを接続しテンションチェーンを引っ張り、チェーンを固定します。

⚠️ タイヤと車体との間隔が3cm以上必要です。



突然の積雪に安心!
ワンタッチ装着

適合
タイヤ
サイズ

●製品サイズ:335(W)×285(H)×70(D)mm(ハードケース)

- 極太チェーン
- ジャッキ不要
- 特殊合金鋼
- 角断面チェーン
- 手袋
- 補修パーツ

本製品は軽商用車(トラック・バン)専用です。
軽乗用車全般や普通乗用車には使用できません。

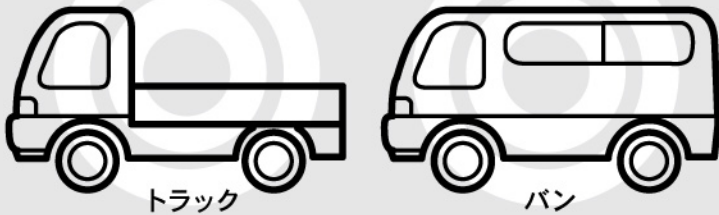
145R12-6PR
145R12-8PR

チェーン装着後は必ず時速50km/h以下で走行して下さい。

※ご使用前には必ず取扱説明書類を全てお読み下さい。
 ※ご購入後は、必ず商品の確認と試装着や装着練習を行って下さい。
 ※装着には原則として現車での確認が必要です。

装着条件

軽商用車



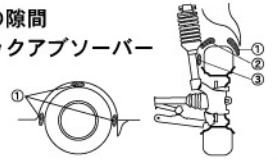
トラック

バン

- 軽乗用車全般や普通乗用車には使用できません。
- タイヤやホイールと、タイヤハウス内やサスペンション等との間隔が3cm以下であるお車には、走行時に危険であるため使用できません。

クリアランス3cm以下使用禁止

- ①タイヤトレッド部とフェンダーとの隙間
- ②タイヤの角(一番太い部分)とショックアブソーバーとの隙間
- ③ショックアブソーバーとタイヤの最小隙間



軽乗用車



ボンネット・ワゴン

1BOX

普通乗用車



乗用車

ボンネット・ワゴン

ミニバンタイプ

1BOX

トラック



(1BOXバン含む)

適合タイヤサイズ (夏・冬タイヤ共通)

※普通タイヤ/
スタッドレスタイヤ共通です。

GKT10

145R12-6PR(LT) 145R12-8PR(LT)

※適合サイズ以外のタイヤサイズにはご使用しないで下さい。
 ※タイヤサイズの適合に際しては、タイヤの磨耗度、空気圧、ホイールのリム幅、タイヤの銘柄などによっても誤差が生じてきますので、その際には販売店にご相談下さい。
 ※スタッドレスタイヤに関しましても、基本的には上記適合表と同様になります。(但し、タイヤによっては多少取付が困難な場合もあります。)

タイヤサイズの調べ方

タイヤサイズは側面に表示されています



警告事項

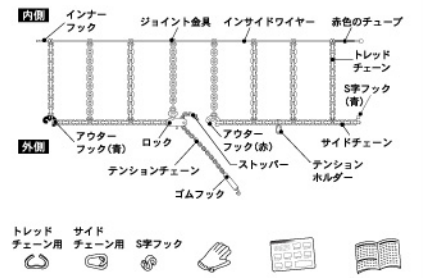
- 【取付時】**
- 装着タイヤに適合したチェーンのサイズかどうかを必ず確認して下さい。
 - 適合チェーンサイズでも、車種によっては車体部品とのすき間が狭く、チェーンが装着できない場合があります。
 - 必ず駆動輪に装着して下さい。FF車(前輪駆動車)は前輪へ、FR車(後輪駆動車)は後輪へ、4WD車は車両の取扱説明書に従って下さい。
- 【走行時】**
- 必ず50km/h以下の速度で走行して下さい。
 - 急発進・急加速・急ハンドル・急ブレーキは絶対に避けて下さい。
 - 連続回転(空回し)は絶対に避けて下さい。
 - 砂利道などのオフロード走行はしないで下さい。
 - タイヤやホイールがチェーンによりこすれることがあります。
 - 雪のない道路ではチェーンを必ず取り外して下さい。
 - 最大積載量相当で使用されますと摩耗が激しくなりますので、製品使用限度は軽量積載車と比較しますと短くなります。



※製造上の不具合が認められる場合以外の製品の損傷及び、車両事故等については一切の補償に応じられません。また、走行した後のクレーム・返品にも応じられませんのでご了承ください。

商品内容

チェーン本体(1ペア)



補修パーツ (各2コ) 作業手袋 (1ペア) 装着説明書 (1冊) 取扱説明書 (1冊)

お問い合わせ先

※仕様及び外観は品質改良の為、予告なく変更することがあります。
 このカタログの内容は2012年7月現在のものです。

GKT10



4 560121 203170

Empire Motor Co., Ltd.

本社:〒104-0032 東京都中央区八丁堀2-23-1
 URL <http://www.empire.co.jp/>

お客様相談窓口 ☎ 0120-557-770
 (土・日・祝を除く9:00~17:00迄) ※12:00~13:00を除く